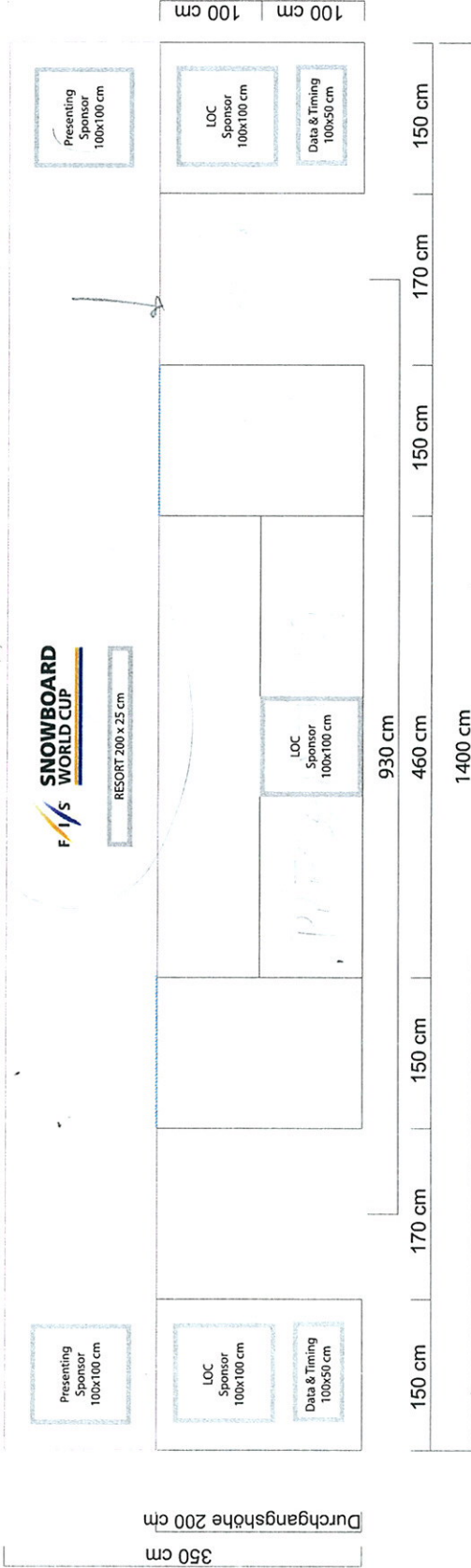


START GATE XL

Oberseite



Rückseite/vordersseite identisch

..... Zipp zum Abnehmen des Mittelteils



100cm

- effektive Flächen
- Überfüller/Zugabe
- mit Druck überzogene Flächen

Seitenansicht



EXIT GATE

- effektive Flächen
- Überfüller/Zugabe
- mit Druck überzogene Flächen



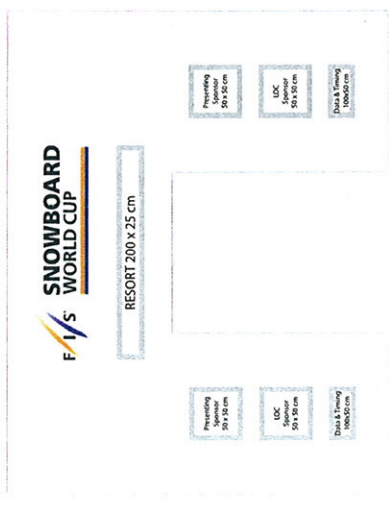
Oberseite



150cm

350cm


Durchgangshöhe 200cm



Seitenansicht



150cm



150cm

150cm

450cm

Vorder- und Rückseite identisch



Backdrop-Quader


-  100cm
- effektive Flächen
- Überfüller/Zugabe
- mit Druck überzogene Flächen

Oberseite




150cm

Seitenansicht



150cm



350cm
150cm

450 cm

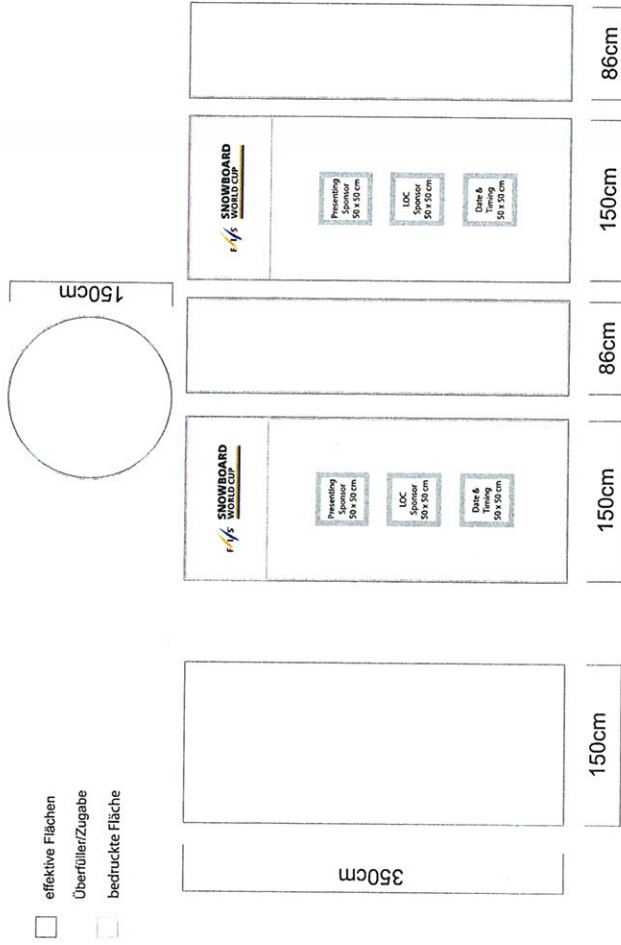


Vorderseite
(Rückseite neutral schwarz)

MB Säule

Abwicklung: Umfang aufgeteilt auf 4 Teile

100cm



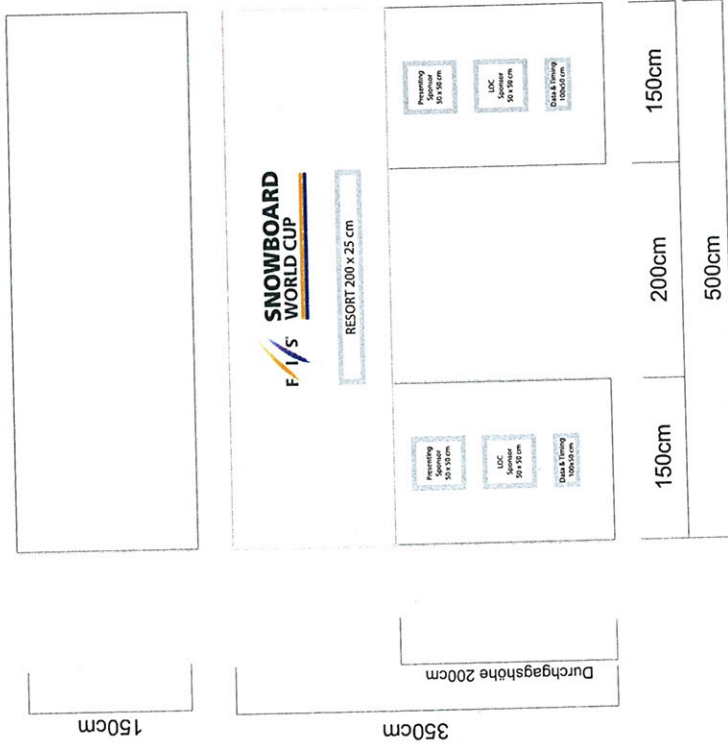
- effektive Flächen
- Überfüllen/Zugabe
- bedruckte Fläche

START-GATE


- effektive Flächen
- Überfiller/Zugabe
- mit Druck überzogene Flächen

100cm

Oberseite



Seitenansicht



SKID CROSS STRAPPING INSTALLATION

